

KIJK DIGITALE TV VAN TELENET IN 3 STAPPEN

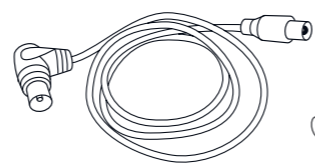
Inhoud van het pakket:



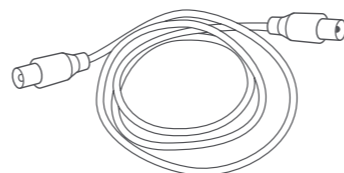
De HD Digicorder



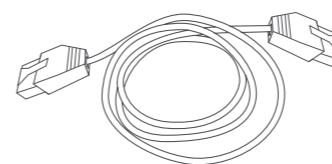
De afstandsbediening



Een coaxkabel A*



Een coaxkabel B*

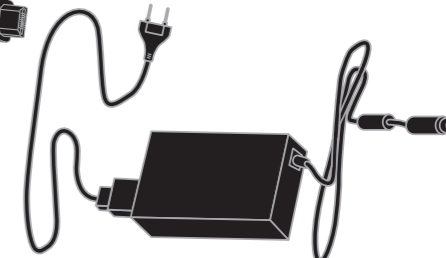


Een UTP-kabel:
categorie 5*



Een HDMI-kabel*

Twee
AAA-batterijen

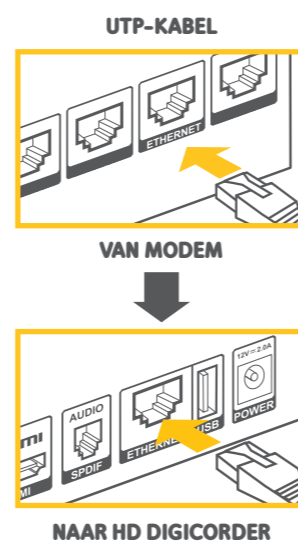
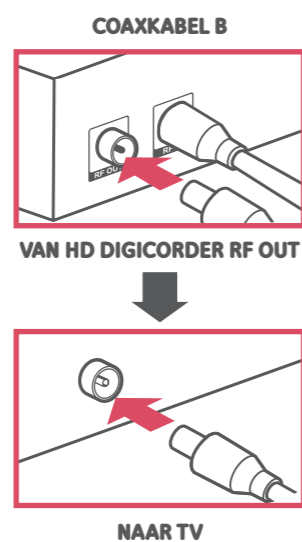
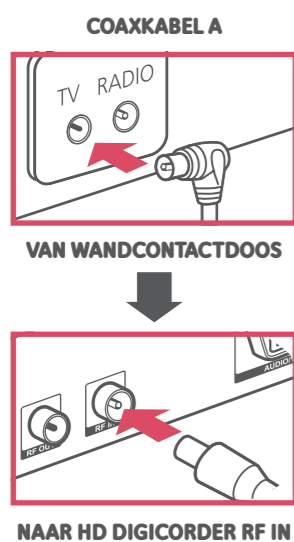
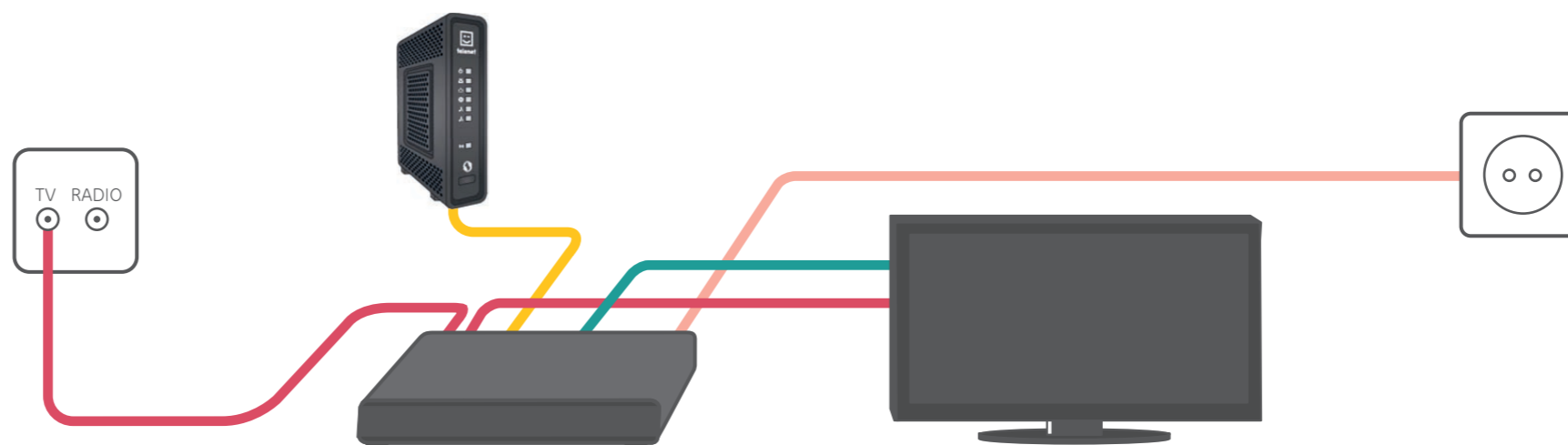


Een stroomkabel
en adapter*

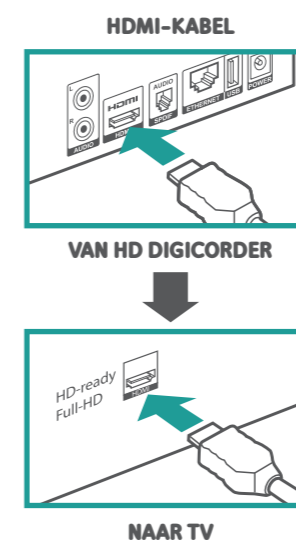
*De kabels en de adapter zijn door Telenet gecertificeerd en bestemd voor de aansluiting van de HD Digicorder. Gebruik alleen deze materialen, zo vermijd je storingen en problemen.

1. Sluit je HD Digicorder aan

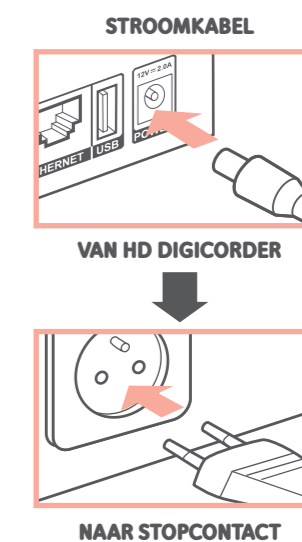
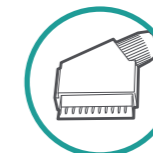
- Coaxkabel A en B
- UTP-kabel
- HDMI- of scartkabel
- Stroomkabel



Heb je maar 1 poort in je modem?
Dan moet je een switch tussenvoegen.
Heb je geen Telenet-modem? Sla deze stap over.



Heeft je tv geen HDMI aansluiting?
Gebruik dan een scartkabel (verkrijgbaar
bij je Telenet-verdeler) om je HD Digicorder
met je tv te verbinden.



2. Start je HD Digicorder op

- Zet eerst je tv-toestel aan en daarna je HD Digicorder. Het welkomtscherm verschijnt in een ogenblik.
- Maak je taalkeuze met de Telenet-afstandsbediening.
- Geef je postcode in. Je HD Digicorder zoekt en schikt nu volledig automatisch de zenders.
- Het installatieproces duurt gemiddeld 30 minuten.

3. Activeer je HD Digicorder

- Werd je HD decoder geïnstalleerd door een Telenet-techniker? Had je al een HD Digicorder of HD Digibox? Of heb je geen modem? Dan mag je onderstaande stappen negeren.
- Surf naar telenet.be/dienstenactiveren. Klik op 'start de activatie'.
- Meld je aan met je Telenet-klantnummer of je Telenet-login.
Tip: je vindt je klantnummer terug op je aankoopbevestiging of aanrekening.
- Volg de instructies op het scherm. De activering duurt gemiddeld 30 minuten.

**HD DIGICORDER AANGESLOTEN,
MAAR JE ZIET GEEN BEELD?**
Selecteer de juiste ingang (HDMI, EXT,...)
op je tv-toestel. Raadpleeg hiervoor
de gebruiksaanwijzing van je tv.

**ZIE JE MAAR 2 DAGEN IN
DE TV-GIDS I.P.V. 2 WEKEN?
OF WERKT JE TV-THEEK NIET?**
Om van interactiviteit te genieten moet
je HD Digicorder verbonden zijn met je
Telenet-modem. Meer info lees je op
telenet.be/interactiviteit.