

Kijk digitale tv van Telenet in 3 stappen

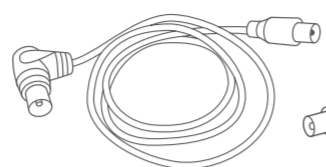
INHOUD VAN HET PAKKET



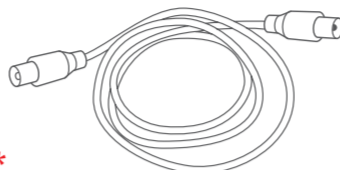
De HD Digiorder



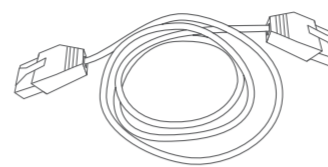
De afstandsbediening



Een coaxkabel A*



Een coaxkabel B*

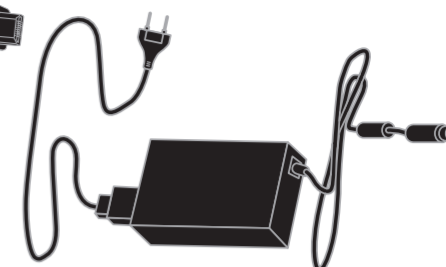


Een UTP-kabel:
categorie 5*



Een HDMI-kabel*

Twee
AAA-batterijen

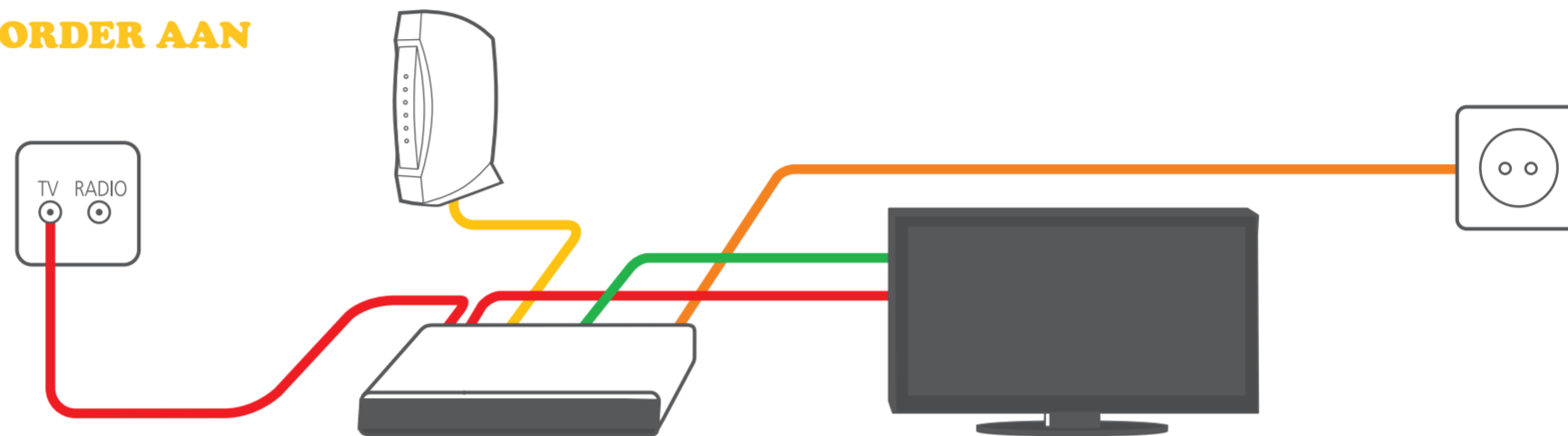


Een stroomkabel
en adapter*

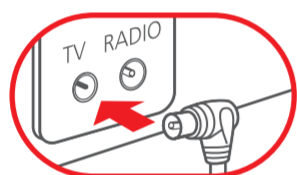
*De kabels en de adapter zijn door Telenet gecertificeerd en bestemd voor de aansluiting van de HD Digiorder. Gebruik alleen deze materialen, zo vermijd je storingen en problemen.

STAP 1: SLUIT JE HD DIGICORDER AAN

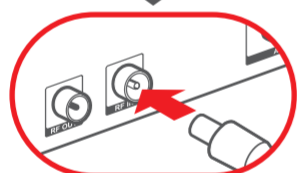
- Coaxkabel A en B
- UTP-kabel
- HDMI- of scartkabel
- Stroomkabel



Coaxkabel A

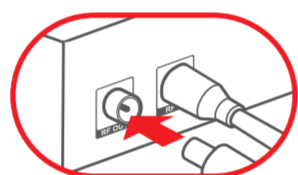


Van wandcontactdoos



Naar HD Digiorder RF IN

Coaxkabel B



Van HD Digiorder RF OUT



Naar TV

UTP-kabel



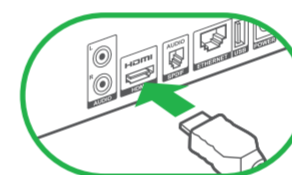
Van modem



Naar HD Digiorder

Heb je maar 1 poort in je modem, dan moet je een switch tussenvoegen.

HDMI-kabel



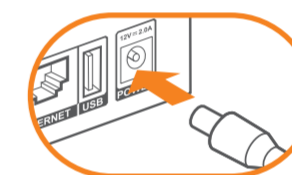
Van HD Digiorder



Naar TV

Heeft je tv geen HDMI-aansluiting, gebruik dan een scartkabel (verkrijgbaar bij je Telenet Verdelers) om je HD Digiorder met je tv te verbinden.

Stroomkabel



Van HD Digiorder



Naar stopcontact

STAP 2: START JE HD DIGICORDER OP

- Schakel eerst je tv-toestel en dan je HD Digiorder aan. Het welkomtscherm verschijnt na enige tijd.
- Maak je taalkeuze met de Telenet-afstandsbediening.
- Geef je postcode in. Je HD Digiorder zoekt en schikt nu volledig automatisch de zenders.
- Het installatieproces duurt gemiddeld 30 minuten.

STAP 3: ACTIVEER JE HD DIGICORDER

Enkel bij installatie door een Telenet-installeteur of als je al een (HD) Digibox/Digiorder had of hebt, moet je onderstaande stappen niet uitvoeren. In elk ander geval wel.

- Druk op de toets met het huisje op je afstandsbediening om het **startscherm** te openen.
- Ga met de pijltjestoetsen naar **Instellingen** en druk op **OK**.
- Selecteer met de pijltjestoetsen **Self Starter** en druk op **OK**.
- Meld je aan met je **Telenet-klantnummer** of je **Telenet-login**. Klik op **Volgende**.
Tip: je vindt je Telenet-klantnummer terug op je aankoopbevestiging of aanrekening.
- Volg de instructies op het scherm. De activering duurt gemiddeld 30 minuten. Onderbreek of bedien de HD Digiorder niet tijdens deze periode.

JE HEBT JE HD DIGICORDER AANGESLOTEN, MAAR JE ZIET GEEN BEELD?

Selecteer de juiste ingang (HDMI, EXT,...) op je tv-toestel. Raadpleeg hiervoor de gebruiksaanwijzing van je tv.

ZIE JE MAAR 2 DAGEN IN DE TV-GIDS i.p.v. 2 WEKEN? OF WERKT JE TV-THEEK NIET?

Kijk of de kabels goed aangesloten zijn. Is het probleem niet opgelost, surf dan naar telenet.be/klantenservice.